

Riesgo, sostenibilidad e IA en la cadena de suministro en España

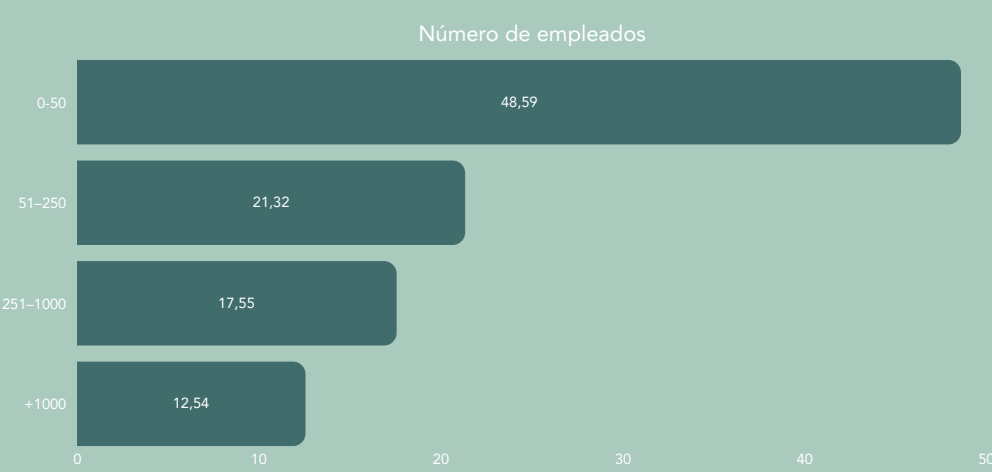
Encuesta Achilles de Riesgo y Sostenibilidad 2026

Más de 300 organizaciones en España participaron para entender cómo evolucionan los riesgos, la sostenibilidad y la adopción de inteligencia artificial en compras y gestión de proveedores.

Sectores Participantes



Estructura de la cadena de suministro



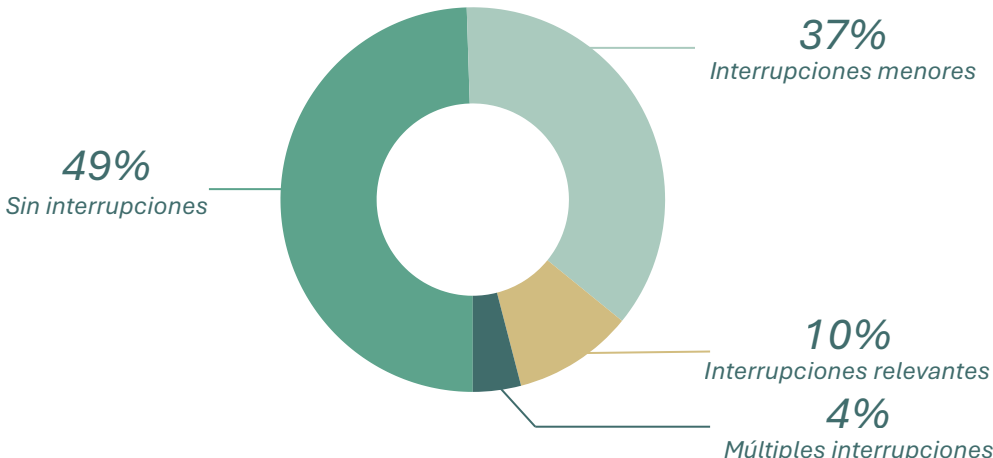
Casi 1 de cada 2 empresas en la cadena son micro o pequeñas



La cadena está dominada por pequeñas empresas, pero el control del riesgo sigue concentrado en muy pocas organizaciones.

1 de cada 2 empresas

ha sufrido interrupciones en su cadena de suministro



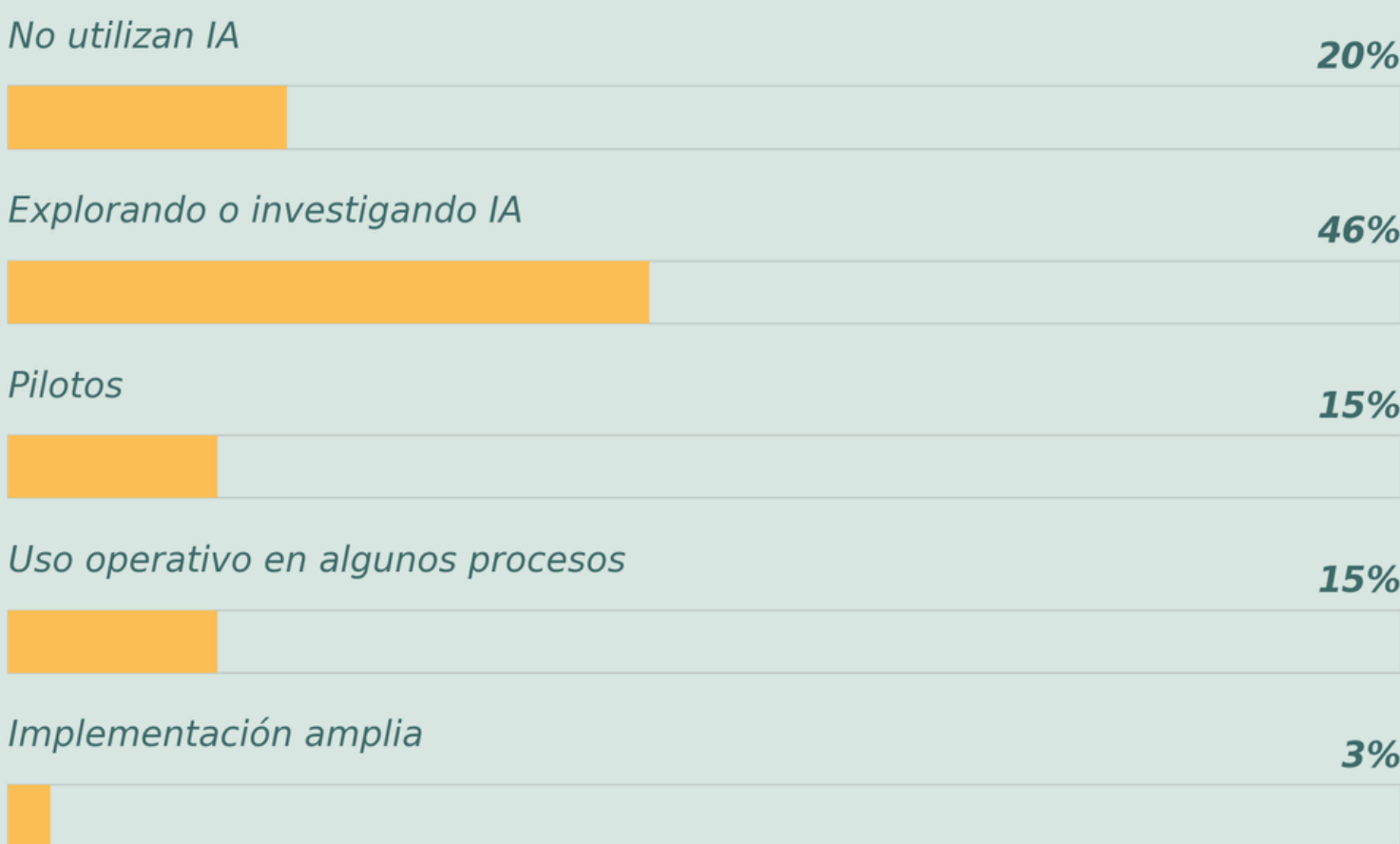
- Factores geopolíticos – 32%
- Regulación y cumplimiento – 28%
- Complejidad de la cadena – 26%
- Capacidad de proveedores – 22%
- Problemas logísticos – 19%



Más del 50% de las empresas ya ha experimentado interrupciones, lo que confirma que el riesgo ya no es potencial, es real.

Inteligencia Artificial en la gestión de proveedores

La IA genera interés, pero aún no genera impacto real.



Más del 60% de las empresas está explorando la IA, pero solo una minoría la ha integrado en su operación.

EL RIESGO ESTÁ DONDE NO ESTÁS MIRANDO

Las empresas están tomando decisiones críticas con información incompleta.

No tiene visibilidad

Sí tiene visibilidad

94%

6%



Aunque las empresas avanzan en sostenibilidad, la falta de visibilidad en proveedores de niveles Tier 2 y 3 limita una gestión efectiva del riesgo y el cumplimiento.

El riesgo de la cadena de suministro seguirá amentando

Regulación Creciente

Más regulación, menos margen de error.

Factores Geopolíticos

La incertidumbre global ya impacta tu operación.

Complejidad en proveedores

Más niveles, más riesgo... y menos visibilidad.

Gana visibilidad sobre tu cadena de suministro

Todos los riesgos. Todos los proveedores. Todas las geografías.